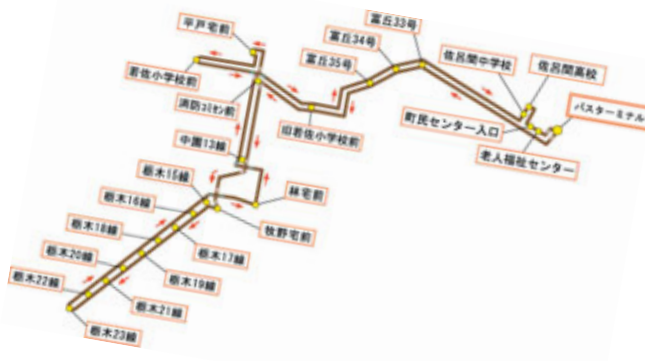


4 栃木線 (スクール4号)

停留場所	登校便	下校便1	下校便2	下校便3
バスターミナル	7:04 ▲14:27	13:08 ▲16:50	▲18:20	19:05
富丘34号	7:10	14:19	13:02	16:44
消防コミセン前	7:16	14:13	12:56	16:38
栃木15線	7:21	14:09	12:52	16:34
栃木23線	7:28	14:02	12:45	16:27
栃木15線	7:36	13:54	12:37	16:19
中園13線	7:40	13:48	12:31	16:13
消防コミセン前	7:42	13:46	12:29	16:11
平戸宅前(川西)	7:45	13:43	12:26	
若佐小学校	7:48	13:40	12:23	16:05
富丘34号	7:57	13:31	12:14	15:56
佐呂間中学校	8:03	13:25	12:08	15:50
佐呂間高校	8:05	13:23	12:06	15:48
バスターミナル	▼8:10	13:18	12:03	15:43



6 富士線 浜佐呂間経由循環 (スクール6号)

停留場所	登校便	下校便1	下校便2	下校便3
バスターミナル	6:50 ▲14:34	13:17 ▲16:49	▲18:37	19:24
知来	6:58	14:26	13:09	16:41
仁倉	7:05	14:19	13:02	16:34
浜佐呂間	7:14	14:10	12:53	16:25
汐見入口	7:16	14:08	12:51	16:23
旧幌岩小学校前	7:22	14:02	12:45	16:17
サロマ湖畔	7:31	13:53	12:36	16:08
トカロチ浜	7:37	13:47	12:30	16:02
富士浜	7:41	13:43	12:26	15:58
農協支所前	7:46	13:38	12:21	15:53
佐呂間高校	7:55	13:29	12:12	15:44
佐呂間小学校	7:57	13:27	12:10	15:42
佐呂間中学校	8:01	13:25	12:08	15:40
バスターミナル	▼8:04	13:20	12:05	15:35



※停留場所は目安として主なところを掲載しています。
 ※日曜日、年末年始は全便運休となります。
 ※下校便1の土曜日は右時刻で運行します。
 ※下校便3は平日のみ運行(土曜・祝祭日・学校休業日は運休)で5月~9月は右時刻で運行します。

3 大成・共立線 (スクール3号)

停留場所	登校便	下校便1	下校便2	下校便3
バスターミナル	6:53 ▲14:32	13:13 ▲16:55	▲18:35	19:20
若佐局前	7:05	14:18	13:01	16:43
6線入口(大成)	7:16			
縄宅前(共立)	7:27	14:04	12:47	16:29
6線入口(大成)		13:53	12:36	16:18
山内商店前(栄)	7:35	13:48	12:31	16:13
若佐小学校	7:42	13:41	12:24	16:06
若佐局前	7:46	13:37	12:20	16:02
朝日会館前	7:50	13:33	12:16	15:58
佐呂間中学校	7:58	13:25	12:08	15:50
佐呂間小学校	8:00	13:23	12:06	15:48
佐呂間高校	8:04	13:21	12:06	15:46
バスターミナル	▼8:07	13:16	12:03	15:41



5 浜佐呂間線 富士経由循環 (スクール5号)

停留場所	登校便	下校便1	下校便2	下校便3
バスターミナル	6:54 ▲14:36	13:17 ▲16:59	▲18:39	19:24
北会館	6:59	14:29	13:12	16:54
富士浜	7:11	14:17	13:00	16:42
キムアネツプ入口	7:21	14:07	12:50	16:32
大槻宅前(幌岩)	7:25	14:03	12:46	16:28
汐見杉森宅	7:30	13:58	12:41	16:23
浜佐呂間	7:38	13:50	12:33	16:10
仁倉	7:47	13:41	12:24	16:06
知来	7:54	13:34	12:17	15:59
佐呂間中学校	8:03	13:25	12:08	15:50
佐呂間高校	8:05	13:23	12:06	15:48
バスターミナル	▼8:10	13:18	12:03	15:43



町内路線

佐呂間
 スクールバスに一般混乗/全区間無料

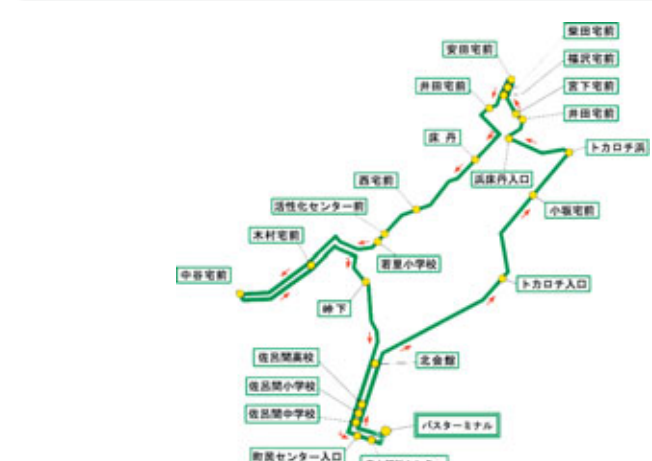
- 6路線運行
- 町内路線は、スクールバスの運行時間が固定化され、高校生や一般の方も乗車できる生活バス路線となります。
- 1日4便(登校1便・下校3便)の運行ですが、日曜日は全便運休で、土曜日、祝祭日や夏・冬休み等の学校休業日は1日3便の運行となります。
- 全区間フリー乗降となります。ただし、佐呂間・若佐・浜佐呂間の市街地やカーブ、交差点等の危険箇所は除きます。
- 高齢者の方が佐呂間厚生病院及び小田田医院に通院する場合、病院前で降車できます。(帰りは老人福祉センター前から乗車。)
- 町内路線の乗車料金は全区間無料です。

【特集】佐呂間町独自の新たなバス路線
ふれあいバス
10月1日 運行開始
 現在の民間バス路線(網走バス・湧網線)北見バス・遠佐線・佐呂間線が本年9月を以て廃止されることから、10月1日からは町単独による「ふれあいバス」を運行します。
 「昨年からは住民説明会や町広報等で計画概要をお示ししていましたが、その後、町民の皆さんから頂いた多くのご意見を基に最終的な運行計画がまとまりましたので、概要をお知らせします。」



1 若里・トカロチ浜線 (スクール1号)

停留場所	登校便	下校便1	下校便2	下校便3
バスターミナル	7:07 ▲14:20	13:01 ▲16:33	▲18:21	19:08
北会館	7:12	14:13	12:56	16:28
トカロチ入口	7:17	14:08	12:51	16:23
小坂宅前	7:21	14:04	12:47	16:19
トカロチ浜	7:23	14:02	12:45	16:17
安田宅前(浜床丹)	7:30	13:55	12:38	16:10
旧若里小学校	7:40	13:45	12:28	16:00
中谷宅前(団体)	7:46	13:39	12:22	15:54
佐呂間高校	7:56	13:29	12:12	15:44
佐呂間小学校	7:58	13:27	12:10	15:42
佐呂間中学校	8:02	13:25	12:10	15:40
バスターミナル	▼8:07	13:20	12:07	15:35

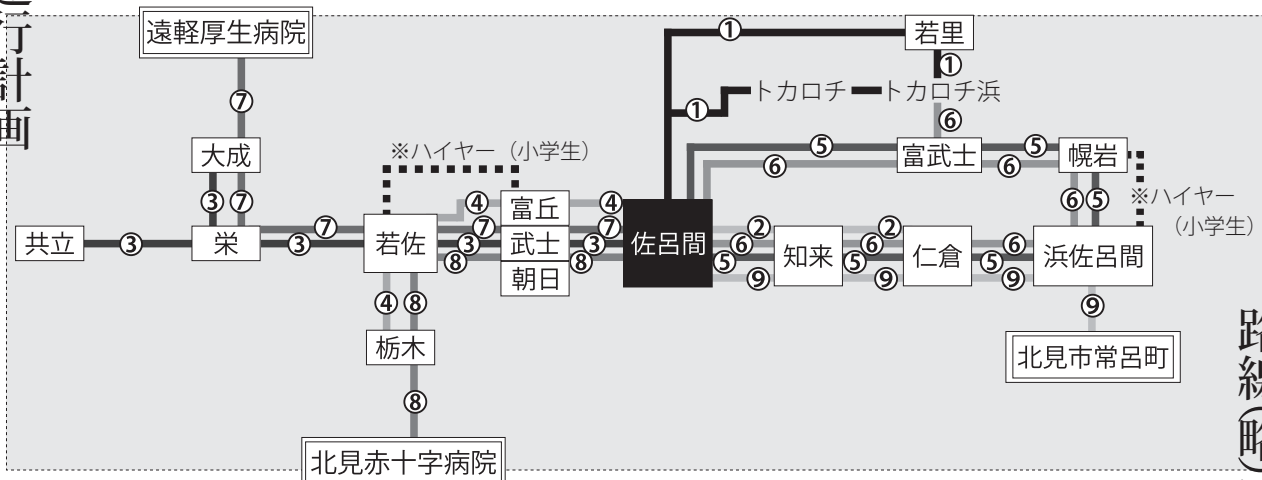


2 知来・仁倉線 (スクール2号)

停留場所	登校便	下校便1	下校便2	下校便3
バスターミナル	7:00 ▲14:20	13:00 ▲16:32	▲18:22	19:07
知来23号	7:06	14:11	12:54	16:26
知来	7:10	14:07	12:50	16:22
仁倉9線	7:15	14:02	12:45	16:17
山下宅前	7:20	13:57	12:40	16:12
南二会館(仁倉)	7:23	13:54	12:37	16:09
水戸宅前	7:28	13:50	12:33	16:05
旧知来小学校前	7:39	13:39	12:22	15:54
知来23号	7:45	13:33	12:16	15:48
佐呂間中学校	7:53	13:25	12:08	15:40
佐呂間小学校	7:55	13:23	12:06	15:38
佐呂間高校	7:59	13:21	12:06	15:36
バスターミナル	▼8:04	13:16	12:03	15:31



運行計画



路線略図

- 町内路線（一般混乗）
 - ① スクール1号 若里・トカロチ浜線（若里・トカロチ浜⇄佐呂間）
 - ② スクール2号 知来・仁倉線（知来・仁倉⇄佐呂間）
 - ③ スクール3号 大成・共立線（大成・共立・栄⇄佐呂間）
 - ④ スクール4号 栃木線（栃木・川西・若小・富丘⇄佐呂間）
 - ⑤ スクール5号 浜佐呂間線（佐呂間→富武土経由循環）
 - ⑥ スクール6号 富武土線（佐呂間→浜佐呂間経由循環）
- 町外路線（町単独運行）
 - ⑦ 遠軽線（佐呂間⇄遠軽厚生病院）
 - ⑧ 北見線（佐呂間⇄北見赤十字病院）
 - その他の路線（町単独運行）
 - ⑨ 常呂線（佐呂間⇄浜佐呂間⇄常呂）

運行路線・ダイヤは運行開始までの間に変更があり得ますことを了承願います。
 なお、運行開始前に改めて詳細をお知らせいたします。

計画内容に関するお問い合わせ

町内路線に関すること 教育委員会 管理課 総務係 Tel.2・1294
 町外・その他路線に関すること 町民課 住民活動係 Tel.2・1213

町営バスに関するお知らせ
 ●夏ダイヤ（5月～9月）
 5月1日から、町営バス運行ダイヤが夏時間
 に変わります。時間に変更になるのは第5便
 のみです。
 ◇第5便 佐呂間発 17時45分↓18時20分
 浜佐呂間発 18時35分↓19時10分

定期券・回数券・助成券の発行
 9月30日までは、これまで通り発行します。

●通学定期券・回数券
 町営バスの通学定期券及び回数券、佐呂間高
 校生へのバス通学定期券（北見バス利用）への
 助成もこれまで通り行いますので、ご利用の際
 は町民課住民活動係までお越しください。

●高齢者バス運賃助成
 町内にお住まいの70歳以上（満70歳の誕生日
 以降）の方にバス運賃の助成を行っています。
 乗車券の発行には、1枚につき「100円」の
 負担をしていただきます。

◇交付枚数 年間50枚まで（医療機関に通院場
 合は制限なし）

◇利用交通機関 町営バス、北見バス、網走バス
 ◇申請交付窓口 保健福祉課福祉係、若佐支所、
 浜佐呂間出張所（初めて申請される方は、印
 鑑と本人の写真（2.3cm×3.0cm）1枚を持
 参ください。）

7 遠軽線（遠軽厚生病院直行）
 月曜日・水曜日・金曜日に運行

停留場所	第1便	第2便	第3便
バスターミナル	8:20 ▲10:15	11:10 ▲13:05	13:20 ▲15:15
佐呂間30号	8:23	10:12	11:13
町体育館前	8:25	10:10	11:15
富丘	8:28	10:07	11:18
若佐38号	8:29	10:06	11:19
若佐	8:31	10:04	11:21
若佐小学校	8:33	10:02	11:23
栄	8:37	9:58	11:27
大成6線	8:40	9:55	11:30
浅田宅前	8:42	9:53	11:32
遠軽厚生病院	▼9:10	9:25 ▼12:00	12:15 ▼14:10

8 北見線（北見赤十字病院直行）
 火曜日・木曜日に運行

停留場所	第1便	第2便	第3便
バスターミナル	8:20 ▲10:26	10:50 ▲12:56	13:10 ▲15:16
佐呂間30号	8:23	10:23	10:53
町体育館前	8:25	10:21	10:55
富丘	8:28	10:18	10:58
若佐38号	8:29	10:17	10:59
若佐	8:31	10:15	11:01
若佐10線	8:32	10:14	11:02
中国12線	8:34	10:12	11:04
栃木14線	8:36	10:10	11:06
北見赤十字病院	▼9:16	9:30 ▼11:46	12:00 ▼14:06

※町外路線は、祝祭日、年末年始は運休となります。

町外路線



遠軽厚生病院・北見赤十字病院へ直行

遠軽線（遠軽厚生病院直行） 月曜日・水曜日・金曜日の週3日運行
 北見線（北見赤十字病院直行） 火曜日・木曜日の週2日運行
 ●1台の車両により、遠軽線と北見線を平日のみ隔日で運行（3便/日）
 します。
 ●遠軽厚生病院と北見赤十字病院への直行便ですので、町外区間での途中
 乗降は出来ません。（町内区間はフリー乗降です。）
 ●15人乗り車両による運行を予定しています。
 ●運行時間は、行き帰りとも町内路線と接続するダイヤです。
 ●町外路線の乗車料金は、乗車区間に関係なく1乗車（片道）あたり定額
 料金とします。
 一般（中学生以上） 500円
 身障者/小学生 200円
 幼児 無料

その他の路線



常呂～網走間との接続

常呂線（佐呂間⇄常呂バスターミナル）
 ●網走市への通院を可能とするため、週に1日（水曜日
 予定）行き帰りの2便/日、北見市常呂町バスター
 ミナルまで運行します。（常呂厚生病院前での乗降可。）
 ●水曜日が祝祭日の場合は、病院の診療日（通常は木曜日）
 に順延して運行します。
 ●運行時間は、(株)網走バスが運行する常呂～網走間との
 接続ダイヤです。
 ●その他路線の乗車料金は、全区間無料です。（(株)網走
 バス運行の常呂～網走間は、通常のバス料金が発生し
 ます。）

9 常呂線 水曜日に運行

停留場所	第1便（行き）	第2便（帰り）
バスターミナル	8:20	▲15:07
片平宅前	8:24	15:03
知来	8:28	14:59
仁倉	8:35	14:52
浜佐呂間 （旧農協支所前）	8:29	14:43
常呂厚生病院	9:04	14:23
常呂バスターミナル	▼9:07	14:20

※(株)網走バスが運行する常呂～網走との接続
 ダイヤです。
 （常呂～網走のダイヤがまだ決まっていな
 いため時間は仮定。）